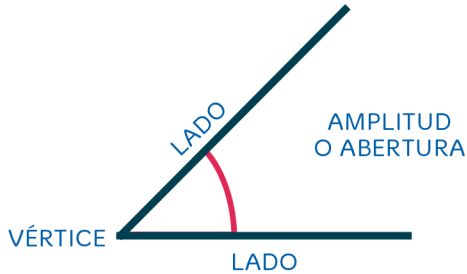





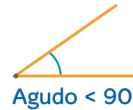
# LOS ÁNGULOS

## Partes del ángulo

Todos los polígonos tienen ángulos.



## Tipos de ángulos



## Notas sobre los ángulos

- Los ángulos se nombran con una letra mayúscula con un angulito encima. Ejemplo:  $\hat{A}$

¡Parece una letra con un tejadito!




- La unidad de medida de los ángulos es el grado, que se representa con un circulito.  $\text{grado}$

- Los ángulos se miden con el transportador de ángulos.

## Cómo medir ángulos

Para usar el transportador, hay que apoyarlo en un lado del ángulo colocando el vértice en su centro. La medida será la que marque el otro lado en el transportador.



En el ejemplo, el otro lado marca <math>90^\circ</math> y esa es la medida del ángulo.

